



suavinēx

I Estudio sobre conciliación y familia



INTRODUCCIÓN:

La conciliación y la familia son algunas de las grandes asignaturas pendientes que tenemos en España, con una población envejecida y una natalidad en mínimos históricos, la sociedad, los políticos y las empresas están tomando conciencia de la necesidad de implementar cambios que evolucionen el paradigma social en el que vivimos.

Las familias encuentran numerosas dificultades para poder compaginar la vida laboral con los hijos, desde las más básicas, como poder contar con permisos de maternidad y paternidad más amplios - para poder atender los primeros y complicados meses de las vidas de sus hijos - o poder optar a Escuelas Infantiles públicas, hasta otras, aparentemente más superfluas pero igual de importantes, como contar con flexibilidad horaria en el trabajo para atender a las necesidades de sus hijos, desde citas médicas o reuniones escolares e incluso festivales y actuaciones en el colegio.

Debido a la importancia de estas cuestiones, Suavinex ha desarrollado la primera edición del **Estudio de conciliación y familia**, en el que vamos a analizar las dificultades y anhelos que los padres y madres españoles viven a la hora de enfrentarse a la conciliación de la vida familiar y la laboral.

CONCLUSIONES

El **62,4 % de las mujeres afirma que tiene problemas para conciliar la vida personal, familiar y profesional** y aunque el 68,7% de las encuestadas afirma que cree que el papel de las madres es igual de importante que el de sus parejas, **el 82,7 % afirma que su grado de implicación es mayor que el de su pareja.**

Aunque el 57,7 % afirma que en su casa existe corresponsabilidad y que todos los miembros de la casa colaboran de manera proporcional, **el 67,1 % de los encuestados afirma que la maternidad penaliza a las mujeres**, frente al 9,8 % que considera que penaliza a los hombres.

Los principales inconvenientes que encuentran las familias para conciliar son:

- los horarios de trabajo (82,8 %)
- la falta de ayudas económicas (65 %)
- la falta de apoyo de las autoridades públicas (49,4 %)
- la falta de recursos económicos, salarios bajos, (44,5 %)
- la falta de una red de apoyo, como el entorno familiar (15,85 %)
- la falta de apoyo por parte de la pareja (10,5 %)

Al **86,3 % de las familias les parecen insuficientes las medidas de conciliación que existen en la actualidad**, como los permisos remunerados por maternidad o la reducción de jornada hasta los 12 años del menor, frente al 13,7 % que les parece suficiente.

Ante la pregunta de si pudieron disfrutar de toda su baja de maternidad o paternidad, el 10,9% afirma que no fue posible, y entre las razones que se mencionan destaca la imposibilidad de disfrutar de la baja completa al ser autónomo/a.

Para **el 96,7% de los encuestados el periodo de baja maternal es insuficiente y lo alargaría**. De hecho, los periodos de baja ideal para las madres serían de:

- 1 año (54,6 %)
- al menos 6 meses (37,2 %)
- más de un año (7,1 %).

Si hablamos de las finanzas de las familias, **el 96,3% cree necesarios incentivos económicos para fomentar el incremento de la natalidad**. Sus propuestas serían:

- una paga mensual por hijo (29,1%)
- más número de escuelas gratuitas o subvencionadas (26,2%)
- ayudas económicas tipo “cheque bebé”(17%)
- ayudas educativas tipo “cheque guardería” (9%)

Pero, si ponemos en una balanza más tiempo de baja maternal o ayudas económicas, el 69,6 % de las madres afirman preferir una baja maternal más larga frente al 27,8 % que se decanta por más ayudas económicas.

Sobre los padres, al **70,1 % de los encuestados la baja por paternidad les parece insuficiente** y las mejores fórmulas para las bajas por paternidad serían:

- permiso de paternidad intransferible e igual que el de madre (41,5 %)
- permiso de paternidad transferible e igual que el de la madre (39,4 %)
- permiso de paternidad transferible e inferior al de la madre (11,1 %)
- permiso de paternidad intransferible e inferior que el de la madre (8,1 %)

En cuanto al momento para acogerse al permiso de paternidad un amplio 80,4 % de los encuestados considera que debería poder elegirse según las necesidades familiares hasta una edad determinada del niño o niña, frente al 18,5 % que considera que debería cogerse al mismo tiempo que el de la madre.

Un 55,5 % de los encuestados considera que los padres no tienen facilidades para acogerse a otras medidas de conciliación como reducción de jornada o las acumulaciones de horas de lactancia. Esto puede afectar a la corresponsabilidad, ya que el 69,1 % considera que el haber alargado el permiso de paternidad habría permitido elevar el grado de corresponsabilidad en el hogar, frente al 30,9 % que considera que no.

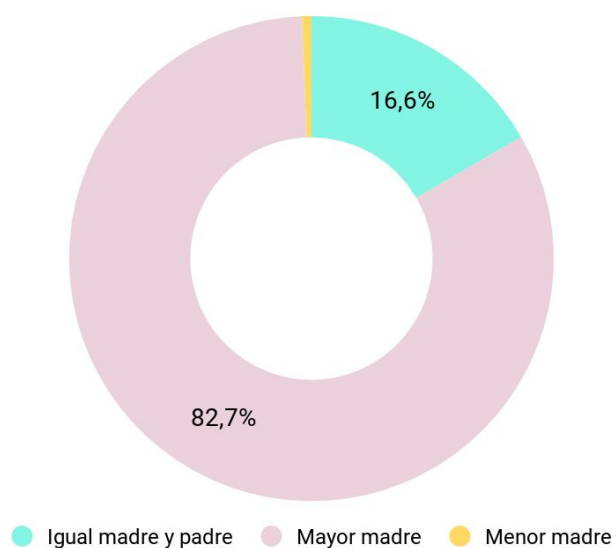
Hablemos de conciliación

Para comenzar hemos querido evaluar la opinión de las familias sobre la conciliación y el papel de los miembros de la familia en la crianza de los hijos.

Aunque el 68,7 % de los encuestados afirma que el papel de las madres en la crianza de sus hijos es igual de importante que el de sus parejas, el 82,7 % alega que el grado de implicación, en la mayoría de los casos, es mayor en la madre que en el padre.

A pesar de las cifras anteriores, a la pregunta de si existe corresponsabilidad en tu familia, el 57,7 % afirma que todos los miembros de la casa colaboran de manera proporcional y, paradójicamente, a pesar de que una mayoría habla de corresponsabilidad, **el 67,1 % afirma que la maternidad penaliza a las mujeres**, frente al 9,8 % que considera que penaliza a los hombres.

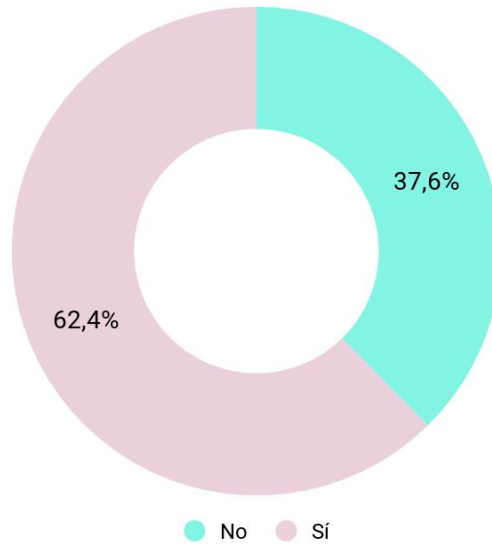
Grado de implicación en la crianza



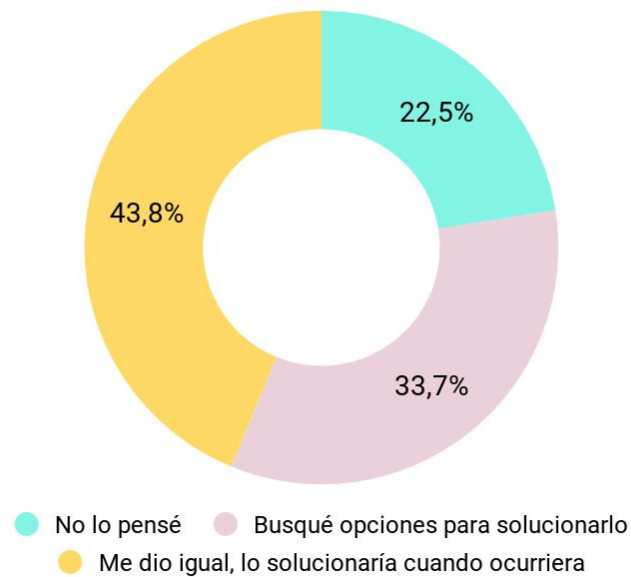
Así el **62,4 % afirma que tiene problemas para conciliar la vida personal, familiar y profesional**, frente al 37,6 % que afirma no tenerlos. De los que afirman tener problemas para conciliar, el 82 % asegura tenerlos desde que tiene hijos, frente al 17,7 % que afirma tenerlos desde antes de tener hijos.

A la pregunta de si tuvieron presentes los inconvenientes que podrían encontrar para conciliar a la hora de decidir tener hijos, el 43,8 % afirma que sí los tuvieron en cuenta pero que pensarían en cómo solucionarlos cuando ocurriera, frente al 33,7 %, más previsores, que afirman que sí lo tuvieron en cuenta y que habían buscado opciones para solucionarlo.

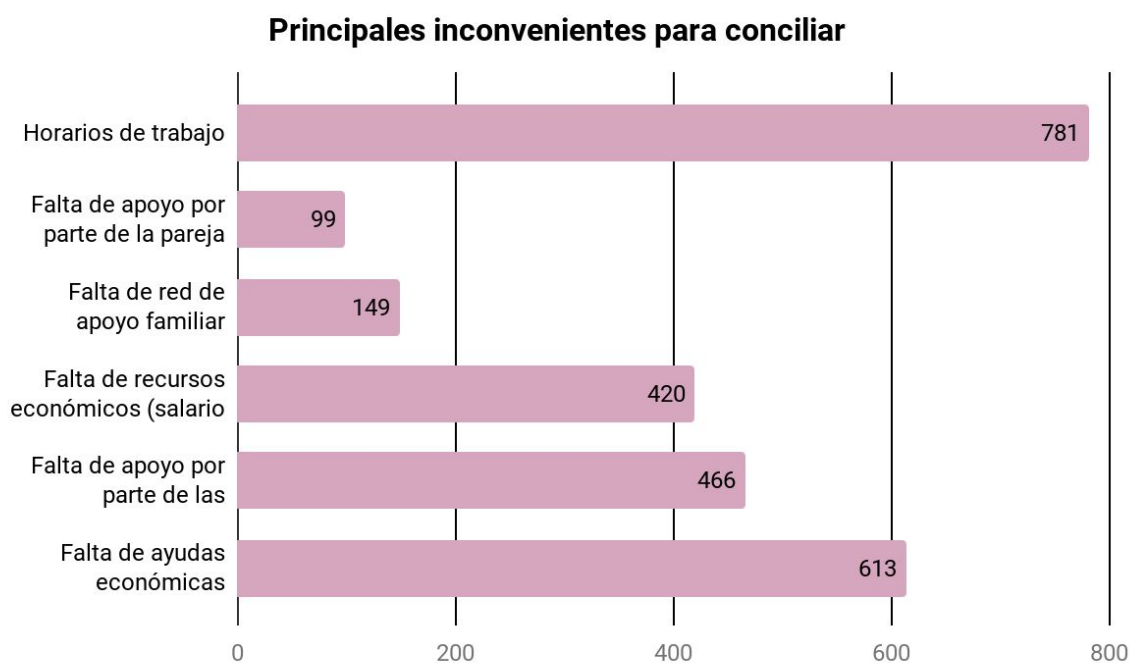
¿Tienes problemas para conciliar?



Al tener hijos ¿Pensaste en los inconvenientes que podrías encontrar para conciliar



Los principales inconvenientes que encuentran las familias para conciliar son los horarios de trabajo (82,8 %), la falta de ayudas económicas (65 %), la falta de apoyo de las autoridades públicas (49,4 %) y la falta de recursos económicos (44,5 %).



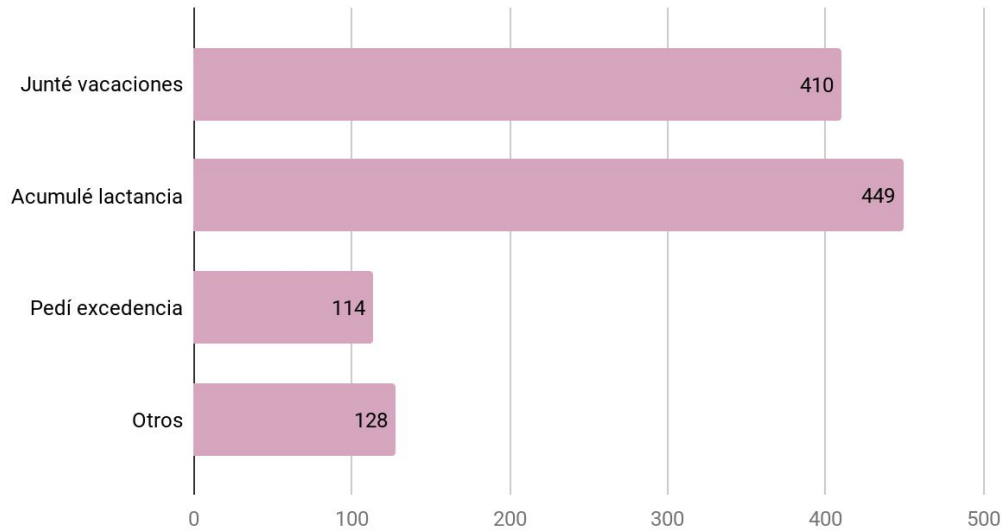
A la pregunta de si pudieron disfrutar de toda su baja de maternidad o paternidad, el 10,9 % afirma que no fue posible, y entre las razones que se mencionan destaca la imposibilidad de disfrutar de la baja completa al ser autónomo/a.

¿Cómo conciliar mejor?

Tras tener hijos, el 59,1 % de los encuestados afirman haber tenido problemas de falta de tiempo, frente al 30,1 % que se encontraron con dificultades económicas. Solo el 10,8 % no encontró problemas.

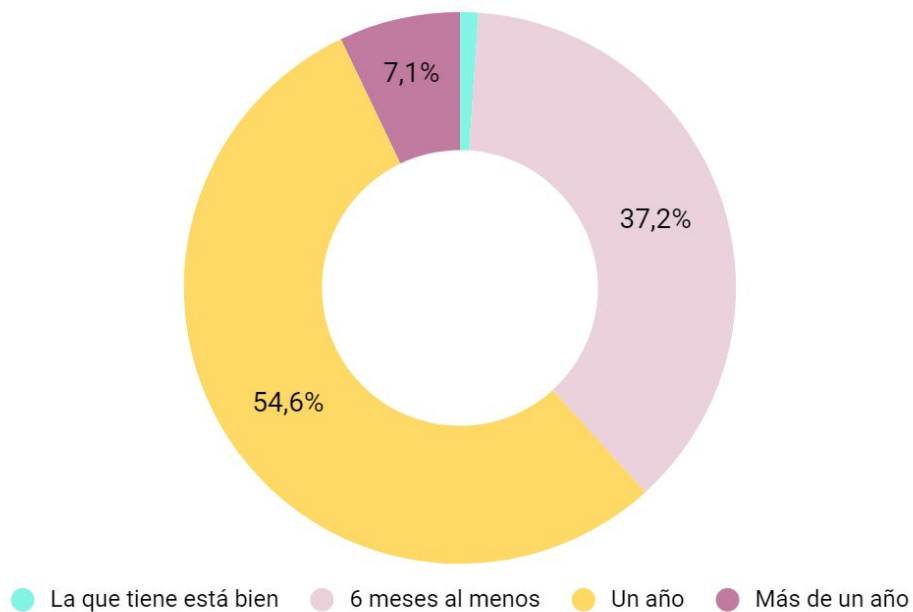
Para el **96,7 % de los encuestados el periodo de baja maternal es insuficiente y lo alargaría**. De hecho, el 65,7 % de las encuestadas afirma haber alargado el periodo tras la baja de maternidad, frente al 34,3% que no lo hizo. De entre las que lo hicieron, el 69,8 % acumuló el periodo de lactancia, el 63,8 % lo juntó con vacaciones, y el 17,7 % pidió una excedencia.

¿Cómo alargaste el periodo de baja?

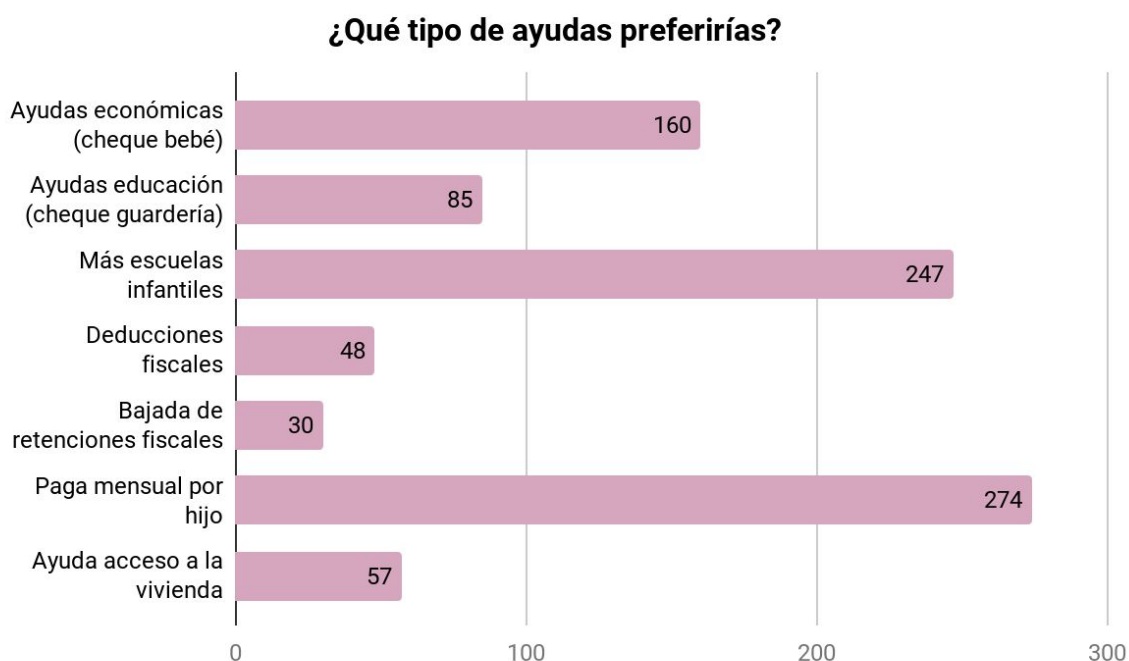


Según los encuestados, el periodo de baja ideal para las madres sería de 1 año (54,6%), seguido de al menos 6 meses (37,2%) y más de un año (7,1%).

¿Cuál sería tu baja por maternidad ideal?



Si hablamos de las finanzas de las familias, el **96,3 % creen necesarios incentivos económicos para fomentar el incremento de la natalidad**. Así el 29,1 % sugiere una paga mensual por hijo, el 26,2 % más número de escuelas gratuitas o subvencionadas, el 17 % ayudas económicas tipo “cheque bebé” y el 9 % ayudas educativas tipo “cheque guardería”.

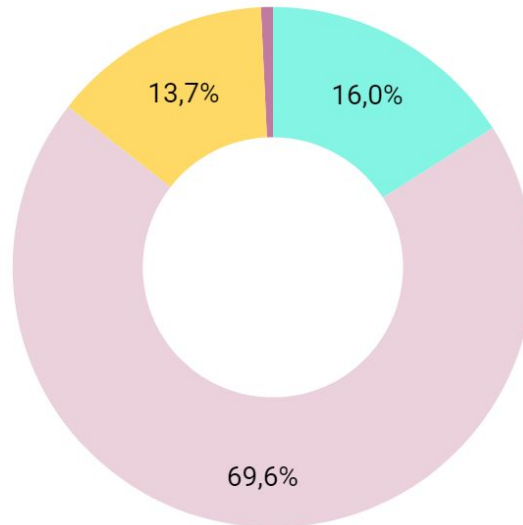


Pero, si ponemos en una balanza más tiempo de baja maternal o ayudas económicas, el 69,6% de las madres afirman preferir una baja maternal más larga frente al 27,8% que se decanta por más ayudas económicas.

Y ¿qué pasa con los papás?

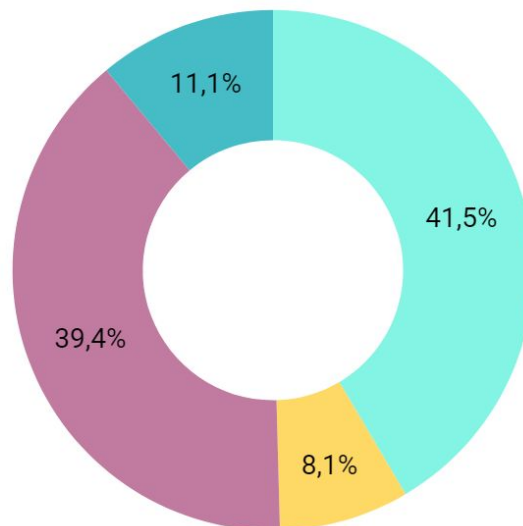
Al **70,1 % de los encuestados la baja por paternidad les parece insuficiente**, de hecho, al 16 % les ha parecido bien la reciente ampliación del permiso por paternidad. Al 69,6 % les ha parecido bien aunque creen que era más necesario ampliar el de maternidad. Solo al 13,7 % les parece que no era necesario ampliar el permiso de paternidad ya que es más necesario ampliar el de maternidad.

¿Crees que era necesario ampliar el permiso de paternidad?



- Sí, lo era
- Sí, pero también es necesario ampliar el de maternidad
- No, era más importante ampliar el de maternidad
- NS/NC

¿Cómo debería ser el permiso de paternidad con respecto al de la madre?



- Intransferible e igual
- Intransferible e inferior
- Transferible e igual
- Transferible e inferior

El 41,5 % de los encuestados consideran que el permiso de paternidad debería ser intransferible e igual que el de madre, frente al 39,4 % que debería ser transferible e igual, el 11,1 % que debería ser transferible e inferior y el 8,1 % que debería ser intransferible e inferior que el de la madre.

En cuanto al momento para acogerse al permiso de paternidad un amplio 80,4 % de los encuestados considera que debería poder elegirse según las necesidades familiares hasta una edad determinada del niño o niña, frente al 18,5 % que debería cogerse al mismo tiempo que el de la madre.

Un 55,5 % de los encuestados considera que los padres no tienen facilidades para acogerse a otras medidas de conciliación como la reducción de jornada, a pesar de estar en su derecho. Esto puede afectar a la corresponsabilidad, ya que el 69,1 % considera que el haber alargado el permiso de paternidad habría permitido elevar el grado de corresponsabilidad en el hogar, frente al 30,9 % que considera que no.

FICHA TÉCNICA

Encuesta online a 947 usuarios realizada entre los días 29 de abril y 3 de mayo de 2019.

Muestra de $n = 947$ sujetos seleccionados mediante procedimiento aleatorio simple. Tamaño de población $N = 529.957$ sujetos.

El cálculo de error variable de muestreo se ha realizado bajo el supuesto de Muestra Aleatoria Simple (MAS), sin reemplazamiento, y suponiendo variabilidad máxima poblacional en la variable de referencia ($P1 P0 = 0,5$).

Se asume que la muestra es representativa de la población.

Margen de error $\pm 5\%$, considerando máxima varianza $p=q$ y un margen de confianza del 95%.

Para más información

Agencia Best

Leticia B. Díaz

Tel.: 91 521 11 34

leticia.diaz@agencia.best

www.suavinex.com